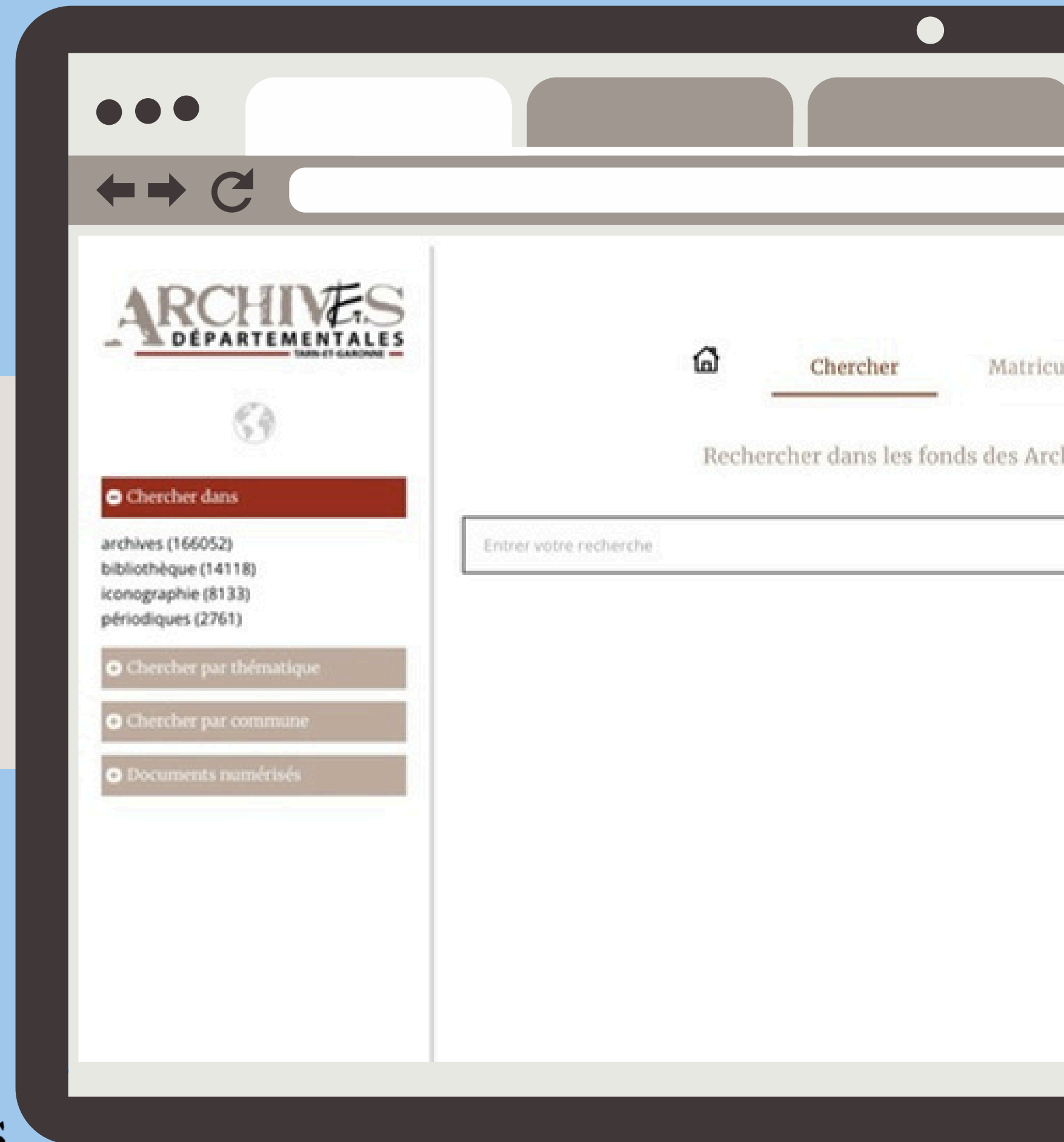



# Guide d'utilisation

## Moteur de recherche



# Bienvenue

Sur notre guide d'utilisation du moteur de recherche des Archives départementales de Tarn-et-Garonne.


**Vous souhaitez rechercher ou consulter des documents des fonds des Archives départementales ?**

Ce guide vous propose de **découvrir comment utiliser le moteur de recherche, naviguer dans les inventaires à l'aide des filtres et utiliser la visionneuse.**

## Sommaire

1	<u>Le moteur de recherche</u> .....	3
2	<u>La recherche simple</u> .....	6
3	<u>Les matricules militaires</u> .....	11
4	<u>Les index</u> .....	15
5	<u>Liste des inventaires</u> .....	18
6	<u>La visionneuse</u> .....	23
7	<u>Le panier</u> .....	27
8	<u>Questions fréquentes</u> .....	30

# 1 Le moteur de recherche



## Par où commencer ?




- ▶ **Comment puis-je accéder au moteur de recherche ?**  
J'ai simplement besoin de défiler la page d'accueil du site internet pour tomber sur le bouton « rechercher » et je clique dessus !



# 1 Le moteur de recherche

Le moteur de recherche est la clé d'entrée de l'ensemble des inventaires.

Barre d'outils et liens :

-  Historique de recherche
-  Panier de recherches
-  Aide : accès guide d'utilisation

Retour au site internet.  
Recherche via la carte

Affiner votre recherche

Chercher dans

archives (639)  
bibliothèque (247)  
iconographie (7)  
périodiques (3)

Chercher par thématique

Ces **filtres** permettent de **préciser une recherche** en **sélectionnant** différents **critères**.



La barre de recherche vous permet d'accéder à l'ensemble des inventaires, via une recherche en texte libre.

Saisissez un ou plusieurs mots-clés dans la barre de recherche, puis cliquez sur l'icône « Loupe » ou appuyez sur la touche « Entrée » pour lancer la recherche.

# Petites astuces

**Vous ne savez pas comment débiter votre recherche ?**

Ici, vous trouverez différents onglets qui permettront de débiter votre recherche :

(Vous retrouverez les détails d'utilisations dans les pages suivantes)

 Chercher Matricules Liste des inventaires Index

 Chercher

Ces boutons vous permettront de revenir au menu principal et effectuer une recherche texte, globale.

Matricules

Ici, vous retrouverez la liste des matricules militaires.

Liste des inventaires

La liste des inventaires, vous permet de réaliser une recherche plus spécifique.

Index

L'index, vous permet d'effectuer une recherche par mots clés.

**Saviez-vous que vous pouvez utiliser directement les filtres pour lancer votre recherche ?**

Affiner votre recherche

Chercher dans

archives (639)  
bibliothèque (247)  
iconographie (7)  
périodiques (3)

Chercher par thématique

Titre

Chercher par commune

Documents numérisés

Trier par inventaire

Trier par date

Trier par contexte historique

Personnes associées

**En sélectionnant un ou plusieurs filtres, vous pouvez lancer une recherche automatiquement !**

**Vous pouvez choisir différents critères :**

- Facettes (archives, bibliothèques...)
- Thématique
- Commune
- Documents numérisés

**Ensuite affinez votre recherche :**

- Inventaire
- Date ou contexte historique
- Statut juridique
- Personnes, familles ou organismes associés

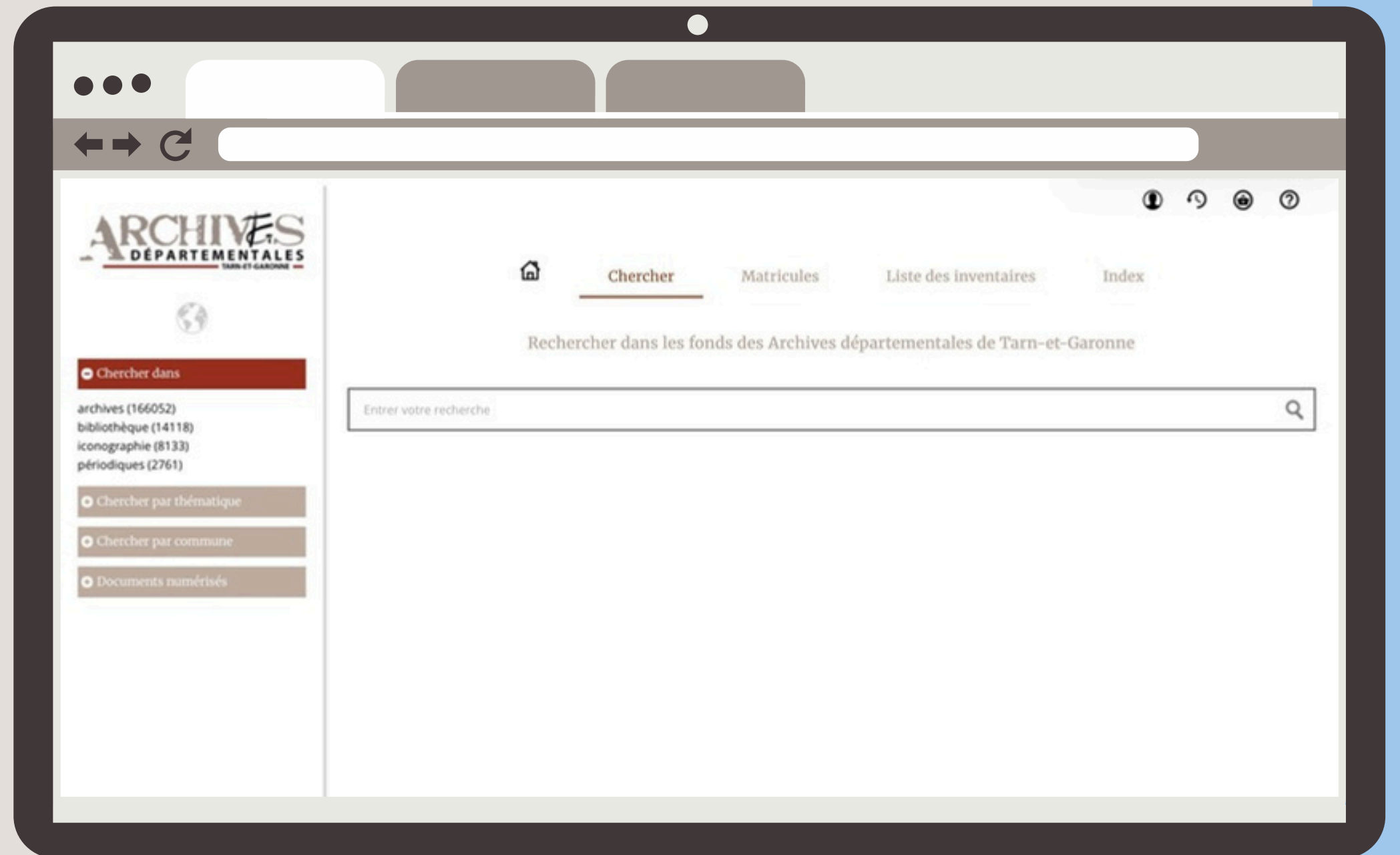


**Les filtres se cumulent : plus vous en ajoutez, plus les résultats sont précis. Vous pouvez les supprimer à tout moment.**

## 2 La recherche simple

### Par où commencer ?

- ▶ **Je recherche un document précis**  
Je saisi un ou plusieurs mots-clés dans la barre de recherche pour obtenir des résultats directs.
- ▶ **Je souhaite explorer un sujet ou une période**  
J'utilise les filtres du menu latéral pour parcourir les archives selon différents critères.
- ▶ **Je veux affiner une recherche déjà lancée**  
Je combine mots-clés et filtres afin de réduire progressivement le nombre de résultats.
- ▶ **Je veux consulter rapidement les contenus trouvés**  
J'ouvre un résultat pour accéder immédiatement à sa fiche et visualiser le document associé.



## 2 La recherche simple

Vous avez effectué une recherche voici ce qui apparaît :

Résultats 1 à 10 sur 211



Le **nombre de résultats obtenus** pour votre recherche s'affiche ici.

Cette **mignature** vous informe que **l'image, un document PDF ou du son** est disponible. Cliquez dessus !

Vous pouvez trier les résultats selon des ordres différents.

Mais aussi afficher les résultats :

- En liste avec vignettes,
- En liste sans vignettes
- En mosaïque

Ordre Pertinence (défaut)



Cette **flèche** vous permet de remonter en **haut de page**.



# Voyons ça de plus près ...

Pour ouvrir la fiche de description détaillée :  
cliquez sur le texte en gras et en marron

2 Fi 6312

Ce numéro représente la **cote du document**.  
Cela permet d'**identifier le document** et de le  
**commander en salle de lecture**.



Collection des cartes postales > Tarn-et-Garonne > Bourret

**Bourret** (T.etG.) Le **pont** sur la Garonne. Mâcon Combier Imprimeur Mâcon CIM [1980-2000]  

2 Fi 6312

**Vous êtes dans** : iconographie

**Domaine de recherche** : équipement

**Sous-domaine de recherche** : voies de communication

**Commune** : **Bourret** (Tarn-et-Garonne, France)


## Légende (très utile) :



Permet d'ouvrir le panier de recherches



Permet de situer la description dans l'inventaire du fonds




Ouvre l'inventaire d'un fonds



Ouvre la visionneuse d'images





# Petites astuces

Pour des résultats précis !

## Retrouver une expression exacte !

Pour maximiser votre résultat, il vous faut utiliser les guillemets !

« » OU “ ”

« Pont de Bourret »

## Rechercher avec une cote !

Tapez entre guillemets la cote avec des espaces dans la barre de recherche.

2 Fi 6312

« 2 Fi 6312 »

## Combiner plusieurs mots-clés avec précision !

Utilisez le mot **AND** (toujours en majuscules) entre chaque mot-clé.

On peut associer autant de termes que désiré en ajoutant à chaque fois AND en majuscule :

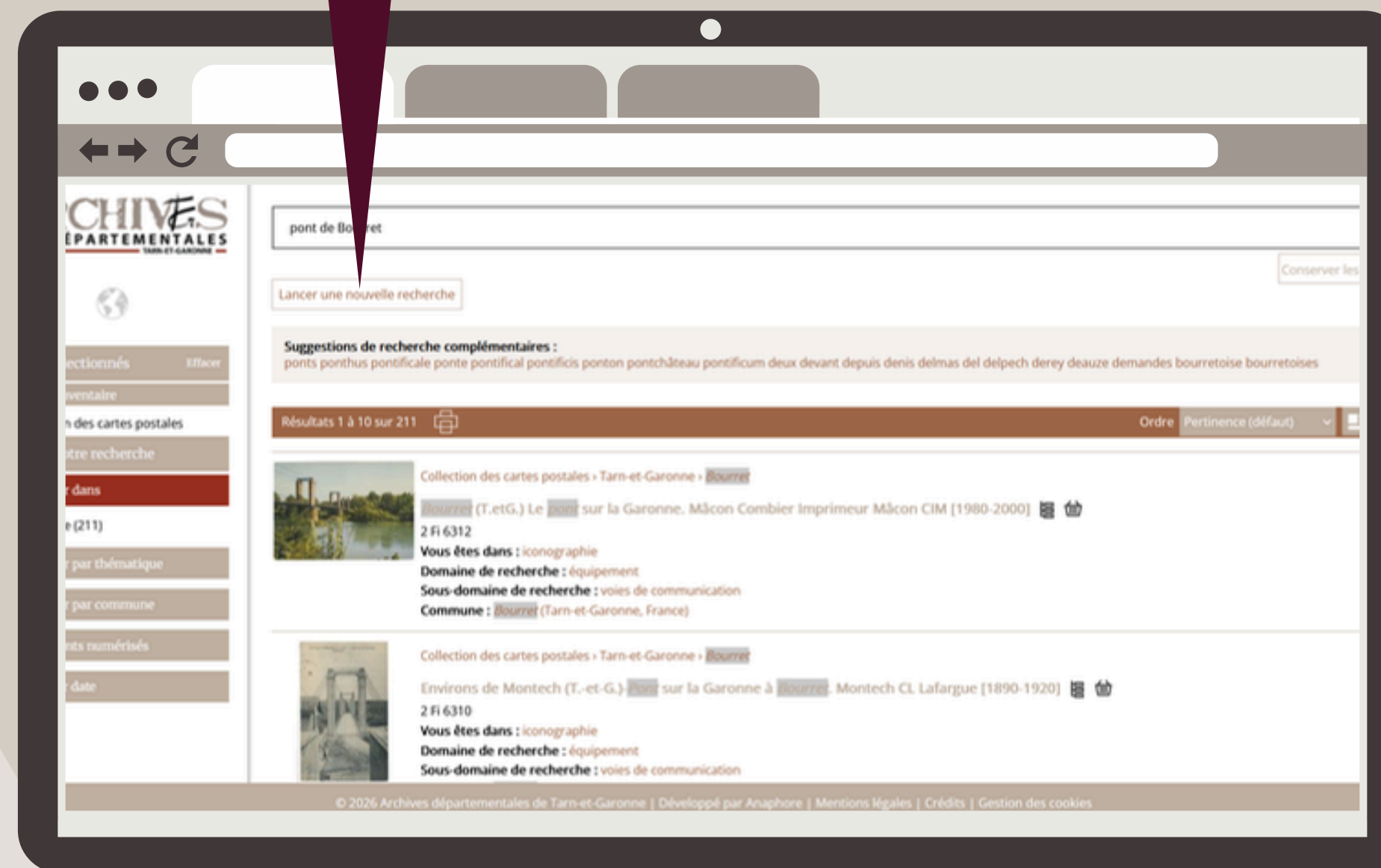
Pont **AND** Bourret

Si votre recherche contient un groupe de mots, pensez à utiliser les guillemets : « **Pont de Bourret** » **AND** cartes postales



Toujours cliquer sur « Lancer une nouvelle recherche » avant toute nouvelle recherche

Lancer une nouvelle recherche



# Ce qu'il faut retenir !

- ▶ **On peut faire une recherche libre avec des mots-clés !**
- ▶ **On peut utiliser des guillemets et le mot AND pour affiner la recherche !**
- ▶ **On peut chercher par cote si on la connaît !**
- ▶ **On peut trier les résultats avant ou après la recherche avec les filtres !**

# 3 Les matricules militaires

## Par où commencer ?

- ▶ **Je connais le matricule militaire recherché**  
Je saisis directement le numéro pour accéder immédiatement à la fiche correspondante.
- ▶ **Je recherche une personne sur une période précise**  
J'utilise les filtres disponibles pour restreindre les résultats par dates ou périodes.
- ▶ **Je souhaite affiner ma recherche**  
Je combine le matricule avec les filtres afin d'obtenir des résultats plus ciblés.
- ▶ **Je veux consulter le document en détail**  
J'ouvre la ressource associée pour la visionner en haute qualité.

The screenshot shows the 'Archives Départementales Tarn-et-Garonne' website. The search results for 'Marty' are displayed, including a bar chart showing the number of records per year from 1890 to 1920. Below the chart is a table of results with columns for Matricule, Nom, Prénoms, Année de naissance, Lieu de naissance, Classe, Lieu d'enregistrement, and Lieu de résidence.

Matricule	Nom	Prénoms	Année de naissance	Lieu de naissance	Classe	Lieu d'enregistrement	Lieu de résidence	Co
21	Marty	Jean	1867	Verilhac-Tescou (Tarn-et-Garonne, France)	1887	Montauban (Tarn-et-Garonne, France)	Verilhac-Tescou (Tarn-et-Garonne, France)	1 R 54
51	Marty	Maffre	1867	Nègrepelisse (Tarn-et-Garonne, France)	1887	Montauban (Tarn-et-Garonne, France)	Nègrepelisse (Tarn-et-Garonne, France)	1 R 54
204	Marty	Joseph	1867	Montauban (Tarn-et-Garonne, France)	1887	Montauban (Tarn-et-Garonne, France)	Montauban (Tarn-et-Garonne, France)	1 R 54
322	Marty	François	1867	Labastide-Saint-Pierre (Tarn-et-Garonne, France)	1887	Montauban (Tarn-et-Garonne, France)	Labastide-Saint-Pierre (Tarn-et-Garonne, France)	1 R 54

# 3 Les matricules militaires

Cette page permet d'effectuer une recherche nominative sur les soldats des classes de 1887 à 1921.

Les Matricules sont directement accessibles via l'onglet « Matricules » en haut de votre écran

La barre de recherche vous permet de saisir le nom des soldats ou d'un lieu.

- ▶ Pour combiner plusieurs mots : Utilisez le mot **AND**
- ▶ Affinez votre recherche en sélectionnant une période précise : **Classe 14 à 18**
- ▶ Utilisez les filtres pour affiner votre recherche.

The screenshot shows the 'ARCHIVES DÉPARTEMENTALES TARN-ET-GARONNE' website. The search bar contains 'Marty'. Below the search bar is a bar chart showing the number of results per year from 1890 to 1915. Below the chart is a table of results with columns: Matricule, Nom, Prénoms, Année de naissance, Lieu de naissance, Classe, Lieu d'enregistrement, and Lieu.

Matricule	Nom	Prénoms	Année de naissance	Lieu de naissance	Classe	Lieu d'enregistrement	Lieu
21	Marty	Jean	1867	Verilhac-Tescou (Tarn-et-Garonne, France)	1887	Montauban (Tarn-et-Garonne, France)	Verilhac-Teso France)
51	Marty	Maffre	1867	Nègrepelisse (Tarn-et-Garonne, France)	1887	Montauban (Tarn-et-Garonne, France)	Nègrepelisse France)
204	Marty	Joseph	1867	Montauban (Tarn-et-Garonne, France)	1887	Montauban (Tarn-et-Garonne, France)	Montauban (France)
322	Marty	François	1867	Labastide-Saint-Pierre (Tarn-et-Garonne, France)	1887	Montauban (Tarn-et-Garonne, France)	Labastide-Sai Garonne. Fra

Ici, vous pouvez :  
sélectionner une **période bien précise** pour **affiner votre recherche**



# Voyons ça de plus près ...

Vous retrouverez en **haut du tableau** une **barre** avec les **différentes catégories les plus importantes** :  
Matricule, Nom, Prénom...


	Matricule	Nom	Prénoms	Année de naissance	Lieu de naissance	Classe	Lieu d'enregistrement	Lieu de résidence	Cote
	21	Marty	Jean	1867	Verilhac-Tescou (Tarn-et-Garonne, France)	1887	Montauban (Tarn-et-Garonne, France)	Verilhac-Tescou (Tarn-et-Garonne, France)	1 R 2 54
	51	Marty	Maffre	1867	Nègrepelisse (Tarn-et-Garonne, France)	1887	Montauban (Tarn-et-Garonne, France)	Nègrepelisse (Tarn-et-Garonne, France)	1 R 2 54
	204	Marty	Joseph	1867	Montauban (Tarn-et-Garonne, France)	1887	Montauban (Tarn-et-Garonne, France)	Montauban (Tarn-et-Garonne, France)	1 R 2 54

The screenshot shows the search results for 'Marty' on the Archives Départementales website. It includes a search bar with 'Marty' entered, a bar chart showing the frequency of results over time (1890-1915), and a table of results. The table columns are Matricule, Nom, Prénoms, Année de naissance, Lieu de naissance, Classe, Lieu d'enregistrement, and Lieu de résidence. The results table is identical to the one shown in the callout above.

## Pour plus de détails :



Fiche descriptive détaillée.



Ouvre la visionneuse d'images, pour consulter le document .



Permet d'ouvrir le panier de recherches



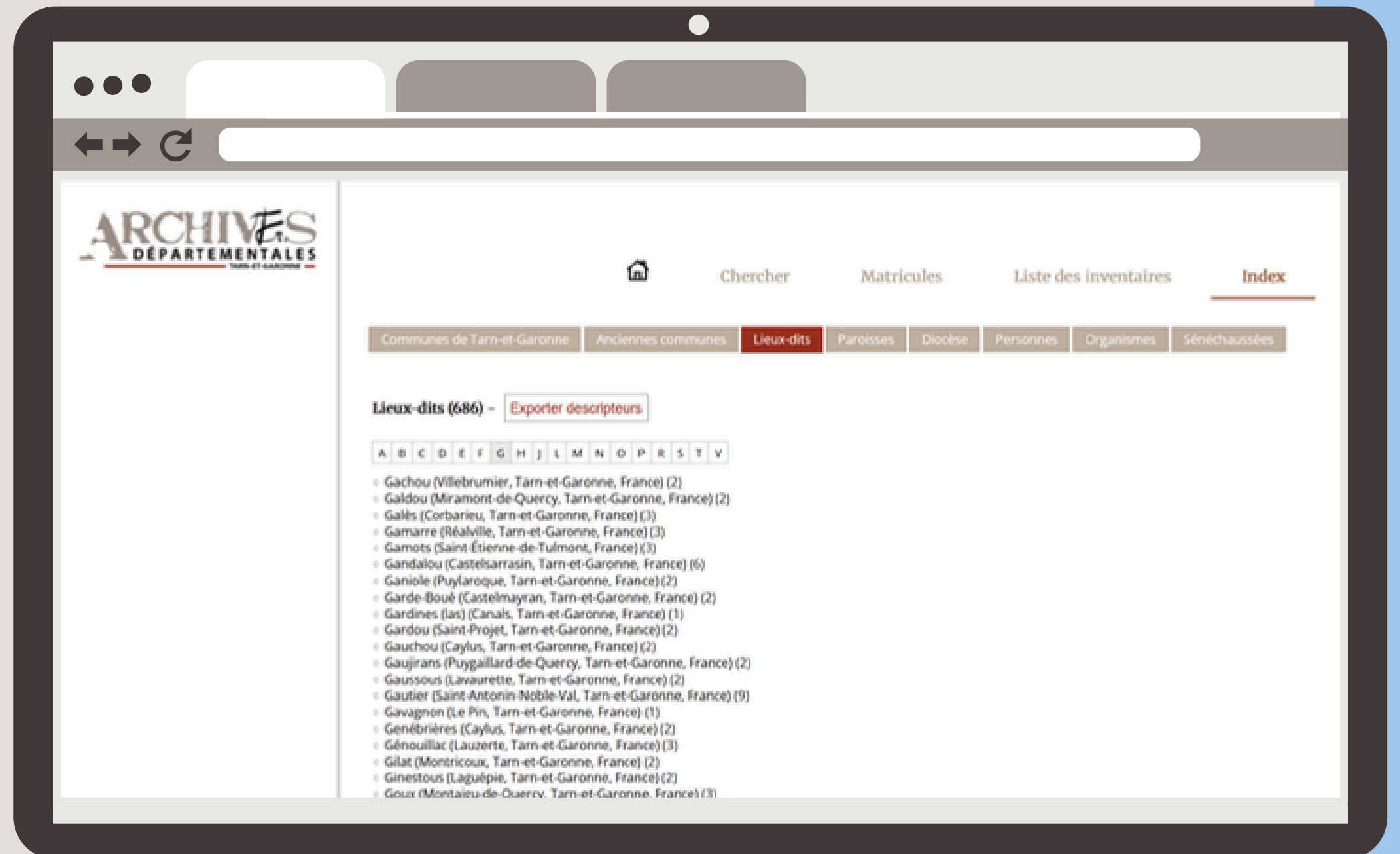
## Ce qu'il faut retenir !

- ▶ Je peux combiner plusieurs mots dans ma recherche.
- ▶ Je peux sélectionner une période précise pour affiner ma recherche.
- ▶ Je peux enregistrer la fiche dans mon panier pour la consulter plus tard.
- ▶ Je peux consulter les matricules grâce à la visionneuse.

# 4 Les index


## Par où commencer ?

- ▶ **Je souhaite accéder à tous les documents liés à un même thème**  
J'utilise l'index pour parcourir les entrées correspondantes.
- ▶ **J'ai une recherche précise par thématique**  
J'utilise l'index et ses filtres pour affiner ma recherche par thème.
- ▶ **J'ai une demande très précise (par exemple un notaire ou une commune)**  
J'utilise l'index pour filtrer ma recherche par ordre alphabétique.

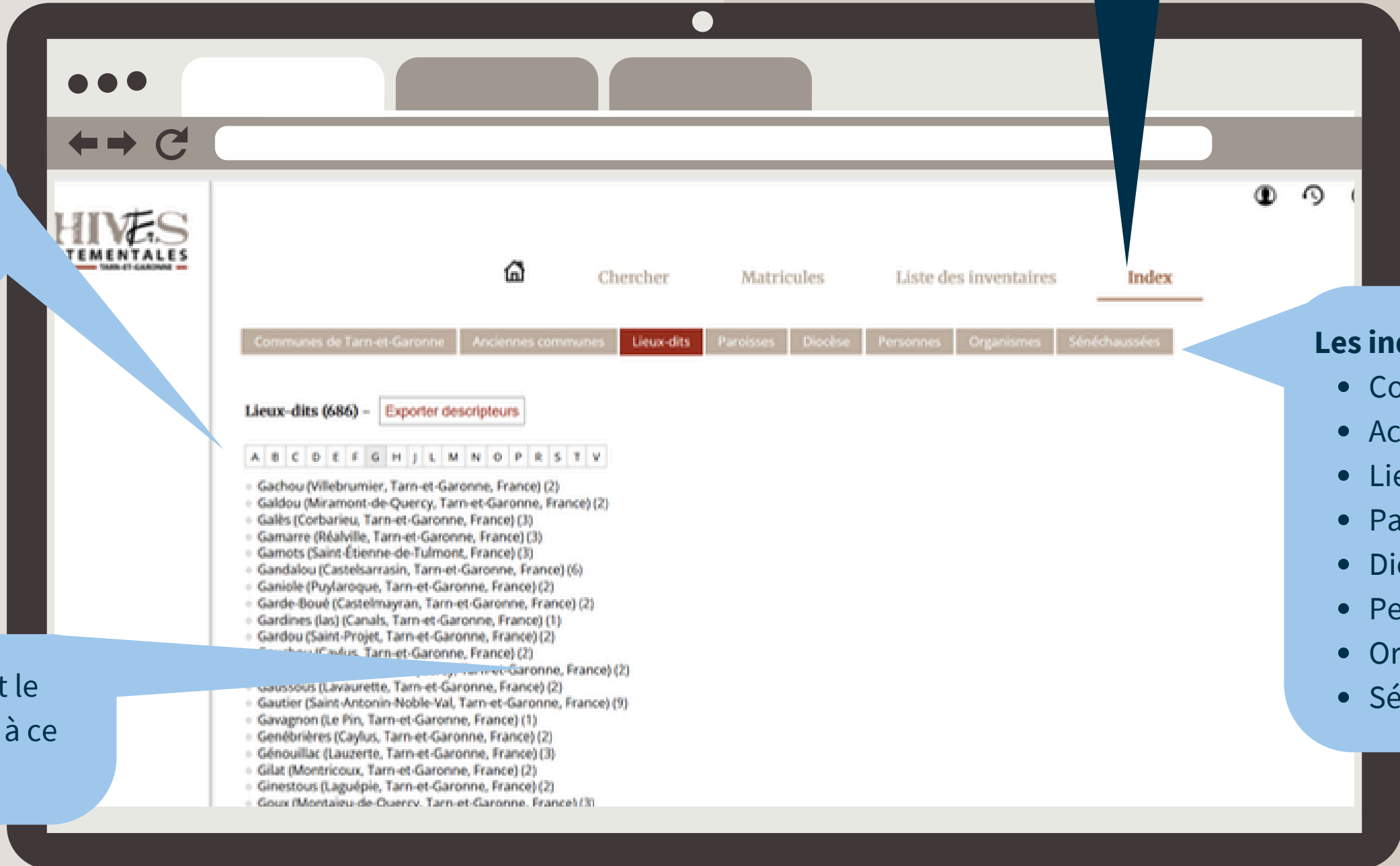


# 4 Les index

Les index vous permettent de rechercher par mots-clés dans les index sujets, personnes et lieux, notaires...


 Ce mode de recherche peut donner des résultats partiels car il exclut les inventaires qui n'ont pas fait l'objet d'une indexation.

L'Index est **classé** par **ordre alphabétique**



**Les index proposés sont :**

- Communes
- Aciennes communes
- Lieux-dits
- Paroisses
- Diosèses
- Personnes
- Organismes
- Sénéchaussées

 Les **nombres** entre ( ) indiquent le **nombre de résultats associés** à ce mot-clé.

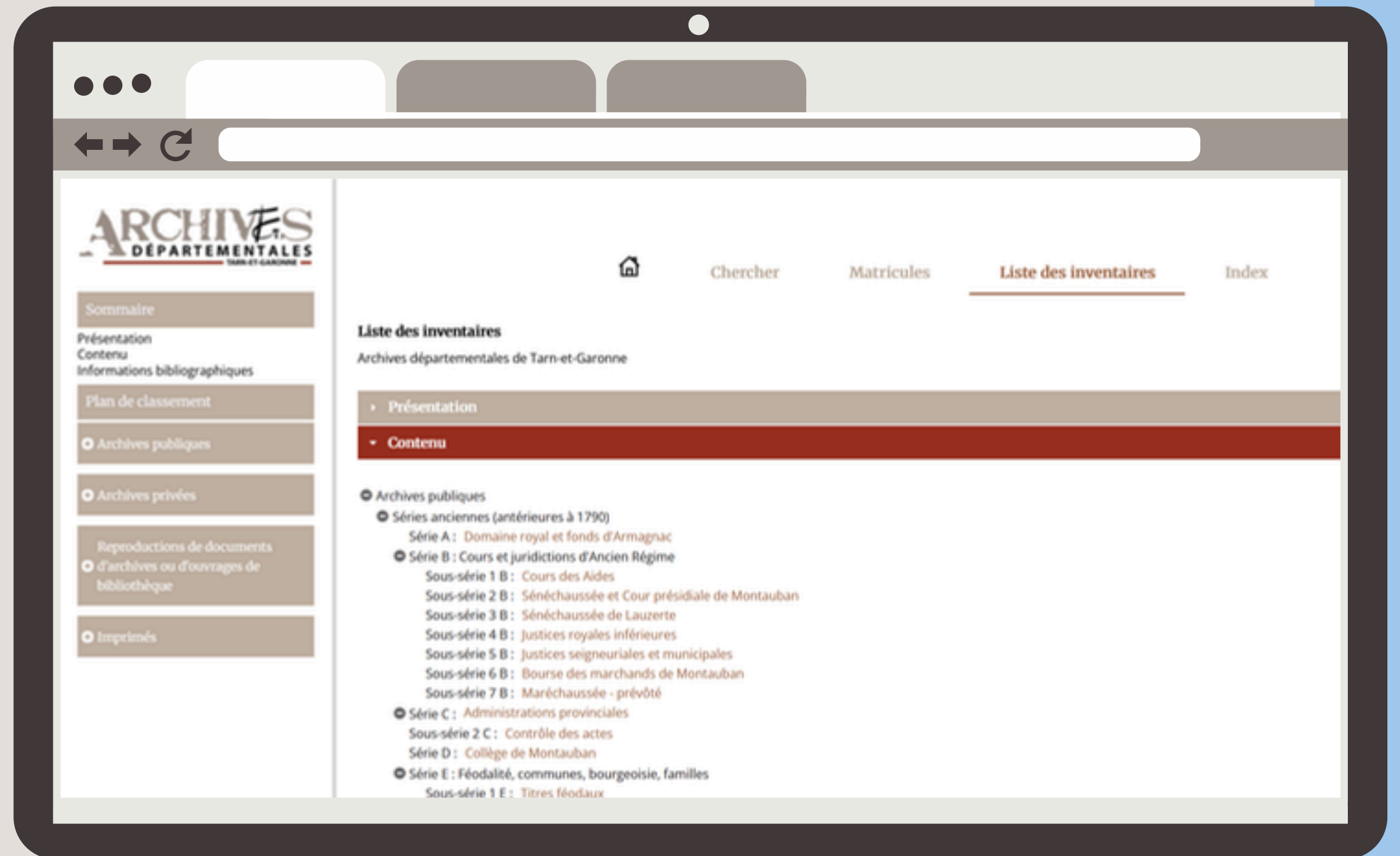
# Ce qu'il faut retenir !

- ▶ **Il peut parfois manquer certains inventaires, car ils n'ont pas été indexés.**
- ▶ **Le classement par ordre alphabétique me permet de sélectionner la lettre dont j'ai besoin.**
- ▶ **Je peux voir directement combien de résultats sont associés.**
- ▶ **Je filtre ma recherche selon différentes catégories.**

# 5 La liste des inventaires

## Par où commencer ?

- ▶ **Je veux parcourir les fonds sans taper de mots-clés**  
J'utilise la Liste des inventaires
- ▶ **Je connais la série d'archives (état civil, recensement...)**  
Je la retrouve dans le classement par séries
- ▶ **Je cherche un document précis dans un inventaire**  
Je clique sur son libellé pour ouvrir la notice
- ▶ **Je prépare une consultation en salle**  
Je relève la cote indiquée dans l'inventaire si le document n'est pas accessible en ligne



# 5 La liste des inventaires

La « liste des inventaires » fonctionne comme une table des matières. Elle répertorie, par séries, tous les inventaires publiés dans le moteur de recherche.

The screenshot shows the website interface for 'ARCHIVES DÉPARTEMENTALES TARN-ET-GARONNE'. The navigation bar includes 'Chercher', 'Matricules', 'Liste des inventaires', and 'Index'. The 'Liste des inventaires' link is highlighted with a blue mouse cursor. The main content area is titled 'Liste des inventaires Archives départementales de Tarn-et-Garonne' and contains a tree view of series. A blue mouse cursor points to the sub-item 'Arrêtés du préfet : consulter l'inventaire' under the 'Préfecture' category.



**Un inventaire n'apparaît plus ?**

Il est signalé par le message « en cours de reprise par nos archivistes ». Il sera disponible prochainement.

Pour **accéder à cette liste** il vous suffit de **cliquer directement sur cet onglet !**

Pour **ouvrir un inventaire** je **clique directement** sur le **titre.**

# Voyons ça de plus près ...

Dans cet exemple, j'ai ouvert l'inventaire du comité d'histoire de la Deuxième Guerre mondiale.

J'ai accès à sa présentation générale et à l'ensemble des documents qui composent le fonds. Les documents présents dans le contenu sont organisés par ordre de classement.

document courant

document

lographiques

ment

coltes et Guerre 1939-1945

Connecté en tant que [librairie](#)

Chercher Matricules Liste des inventaires Index Publier Administrer

### Correspondants de Tarn-et-Garonne du Comité d'histoire de la Deuxième Guerre mondiale (1947-1980)


Brigitte Bazin ; sous la direction d'Annie Lafforgue

- Présentation
- Contenu

Plier to

- Résistance, enquêtes et témoignages. Guerre 1939-1945
  - Chronologie de la Résistance française. • 1959 - 1188 W 1
  - Historique de la Résistance et des opérations des Forces Françaises de l'Intérieur (FFI) en Tarn-et-Garonne. • 1939-1945 - 1188 W 2
- Activités, notices individuelles, opérations, enquêtes, rapports, photos et témoignages
  - Réseau du Camouflage du matériel de l'armée (CDM). • 1939-1945 - 1188 W 3
  - Centre des Opérations de parachutages et d'atterrissages (COPA) et Services atterrissages parachutages (SAP). • 1939-1945 - 1188 W 4
  - Groupe Résistance Police (CRP). • 1939-1945 - 1188 W 5
  - Groupe État Major interallié (EMI) dit aussi groupe Méric. • 1939-1945 - 1188 W 6
  - État Major départemental de l'armée secrète : historique, organigramme, témoignages, notices individuelles. • 1939-1945 - 1188 W 7
  - État Major départemental de l'armée secrète 1er, 2e, 3e, 4e bureaux : documents Andrieu (chef du 2e bureau). • 1939-1945 - 1188 W 8
  - État Major départemental de l'armée secrète et Forces Françaises de l'Intérieur (FFI) : documents Marcus (chef du 4e bureau). • 1939-1945 - 1188 W 9
  - État Major départemental de l'armée secrète : documents Brunel (chef secteur Sud Garonne et 10e Compagnie AS). • 1939-1945 - 1188 W 10
  - État Major départemental de l'armée secrète et des Forces Françaises de l'Intérieur (FFI) : documents Pruet. • 1939-1945 - 1188 W 11
  - Résistance Intérieure Française RIF (Mouvements de résistance civils):
    - Témoignage Chrétien Mouvements unis de Résistance (MUR) - Comité départemental de libération (CDL) - Jacobins montalbanais CGT (Confédération générale du travail du

- l'intérieur (FFI) ). • -S.d - 1188 W 112
- Carte de la résistance dans le Tarn-et-Garonne Forces Françaises de l'Intérieur (FFI) 1943-1944, dressée par France Féral et Albert Ressigeac, dessinée par P. Alamielle (original). • 1961-1963 - 1188 W 113
- Carte de la Résistance dans le Tarn-et-Garonne F.F.I. 1943-1944. / Jean-Albert Ressigeac ; France Féral ; P. Alamielle. - 1188 W 114
- Carte de la résistance et de la déportation dans le Tarn-et-Garonne (France Féral et Albert Ressigeac). • Sans date - 1188 W 115

Après avoir parcouru l'inventaire, vous n'avez plus qu'à cliquer sur le document qui vous intéresse, pour que sa fiche détaillée s'ouvre à vous ! 



S'il n'y a aucun symbole à côté de la notice, le document est à consulter en salle de lecture des Archives départementales de Tarn et Garonne (s'il est disponible et/ou communicable), sinon il est disponible avec la visionneuse.

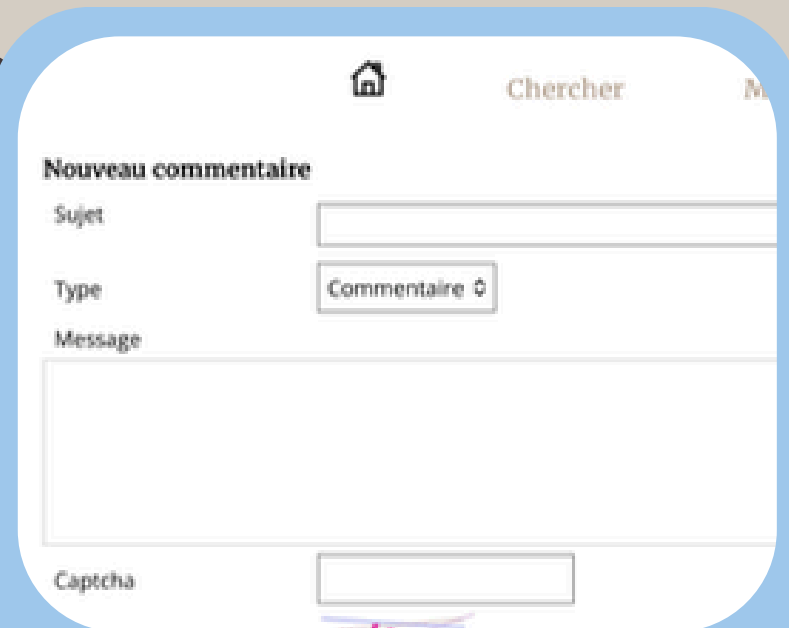
# Voyons ça d'encore plus près ...

Cette notice de description vous donne accès à une variété de fonctionnalités :

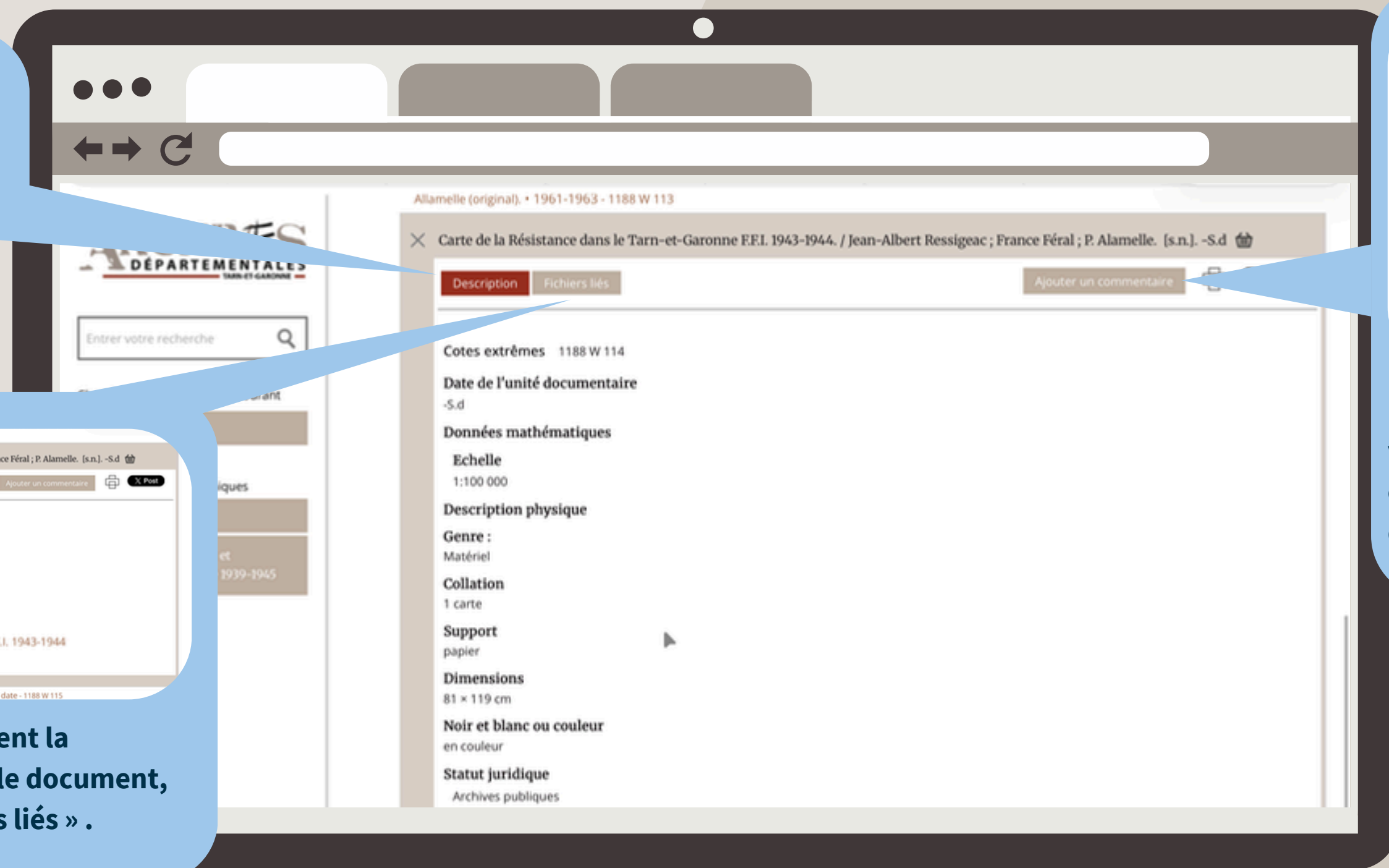
Une description précise du document, incluant sa cote, ses dimensions et son auteur...



Vous pouvez ouvrir directement la visionneuse pour consulter le document, en ouvrant l'onglet « fichiers liés ».



L'onglet « Ajouter un commentaire » vous permet de nous soumettre un commentaire afin de nous fournir des précisions sur le document.



# Ce qu'il faut retenir !

- ▶ **On peut parcourir les fonds série par série, comme dans une table des matières.**
- ▶ **On peut consulter chaque notice détaillée et voir les documents associés.**
- ▶ **On peut télécharger un inventaire complet au format PDF (quand il est disponible).**
- ▶ **On peut repérer les documents numérisés grâce à l'icône « œil ».**
- ▶ **On peut relever une cote pour demander un document en salle de lecture, s'il n'est pas numérisé et communicable**

# 6 La visionneuse

## Par où commencer ?

- ▶ **Je veux lire un document numérisé en ligne**  
Je clique sur l'icône en forme d'œil
- ▶ **Je veux zoomer, pivoter ou ajuster l'image**  
J'utilise la barre d'outils de la visionneuse
- ▶ **Je veux connaître le nombre total de pages**  
Je regarde le compteur de vues
- ▶ **Je veux télécharger une image**  
J'utilise les icônes correspondantes dans la visionneuse
- ▶ **Je veux partager un document**  
Je copie le lien de l'image



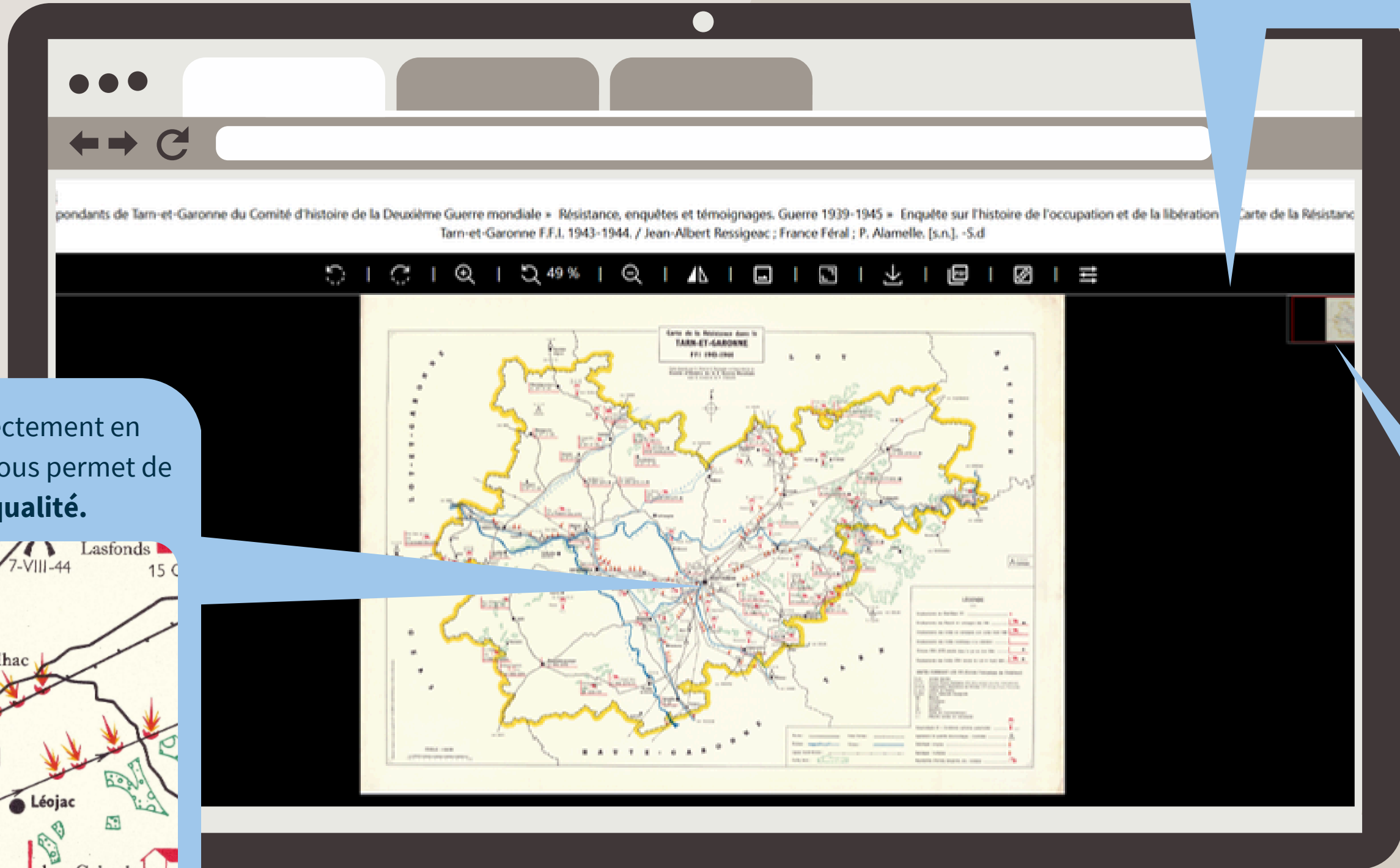
# 6 La visionneuse

La visionneuse vous permet d'afficher et consulter les documents numérisés

La barre d'outils permet plusieurs actions sur l'image.

Le document apparaît directement en haute résolution. Ce qui vous permet de zoomer en conservant la qualité.

Fenêtre d'agrandissement de l'image.






# Voyons ça de plus près ...



Pivoter l'image



Ce rectangle affiche le nombre de vues que contient le document




Mettre l'image en plein écran



Changer de pages, lorsqu'il y a plusieurs images



Effet miroir



Télécharger l'image



Changer l'affichage de l'image : zoomer, ajuster à l'écran, en pleine taille...



Verrouiller les paramètres



Imprimer l'image telle qu'elle apparaît à l'écran



Afficher/ masquer les vignettes



Copier le lien de l'image pour la partager



Masquer la fenêtre d'agrandissement



Ajuster les paramètres de l'image : contraste,...





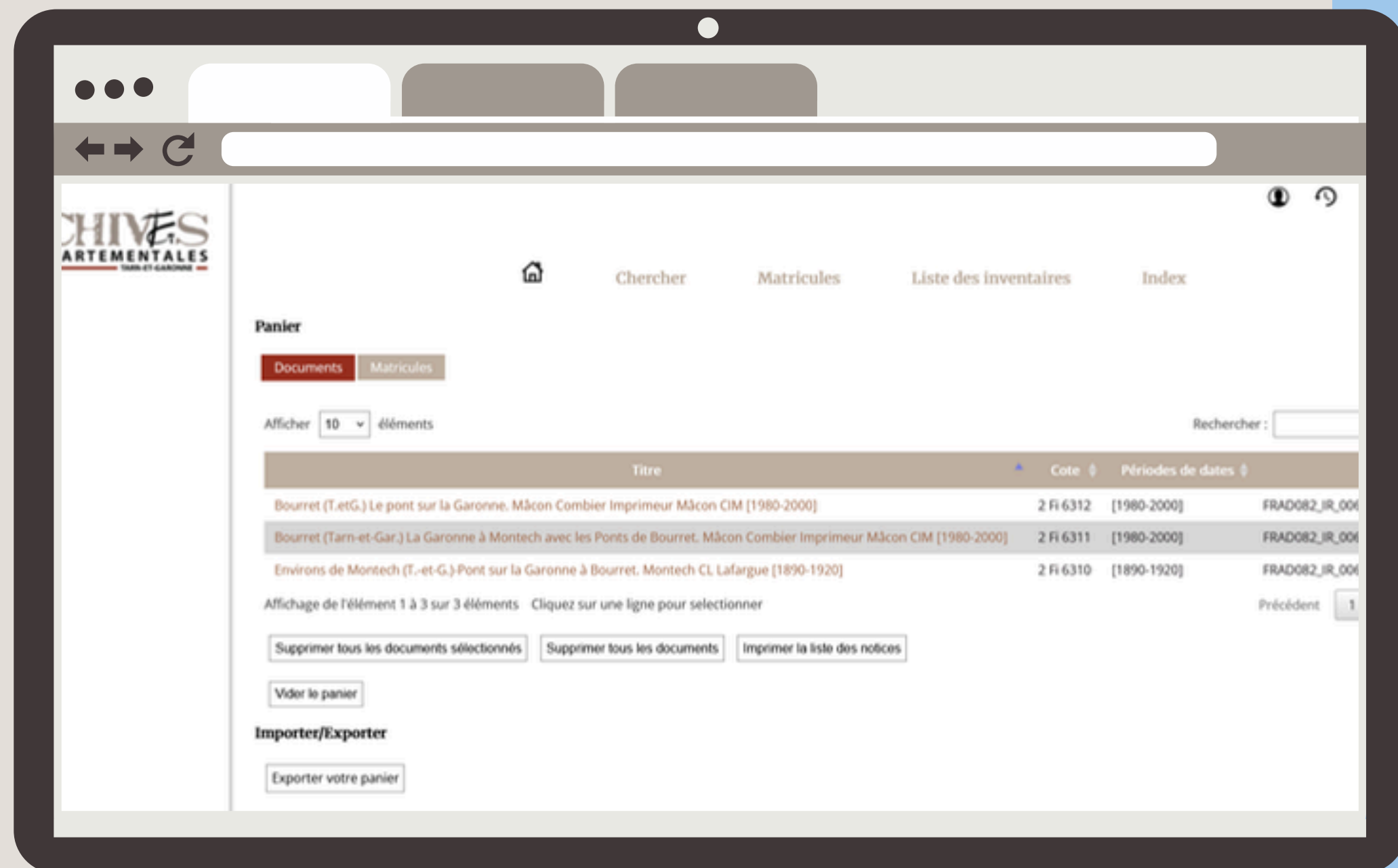
## Ce qu'il faut retenir !

- ▶ On y accède en cliquant sur l'icône en forme d'œil depuis une notice.
- ▶ Elle permet de lire les documents numérisés en haute résolution.
- ▶ On peut télécharger une image telle qu'elle apparaît.
- ▶ On peut zoomer, faire pivoter l'image, ou l'ajuster à l'écran.
- ▶ On peut copier un lien direct vers une page du document.

# 7 Le panier

## Par où commencer ?

- ▶ **Je veux garder certains documents pour plus tard**  
J'ajoute les résultats qui m'intéressent dans le panier
- ▶ **Je souhaite comparer plusieurs documents**  
J'utilise le panier pour rassembler les documents et les parcourir côte à côte
- ▶ **Je veux préparer une sélection avant consultation**  
Je place tous les documents utiles dans le panier pour les visualiser et les organiser pour les consulter en salle de lecture



# 7 Le panier

Le panier vous permet de sauvegarder vos recherches .

Le panier vous **permet de sauvegarder vos recherches**, de les **classer** sous forme de **liste imprimable** et de **simplifier vos demandes en Salle de lecture**.

The screenshot shows the 'Panier' page on the Archives Départementales website. At the top, there are navigation links: 'Chercher', 'Matricules', 'Liste des inventaires', and 'Index'. Below the navigation, there are tabs for 'Documents' and 'Matricules'. The main content area displays a list of search results with the following columns: 'Titre', 'Cote', and 'Périodes de dates'. The results are as follows:

Titre	Cote	Périodes de dates
Bourret (T.etG.) Le pont sur la Garonne. Mâcon Combier Imprimeur Mâcon CIM [1980-2000]	2 Fi 6312	[1980-2000]
Bourret (Tarn-et-Gar.) La Garonne à Montech avec les Ponts de Bourret. Mâcon Combier Imprimeur Mâcon CIM [1980-2000]	2 Fi 6311	[1980-2000]
Environs de Montech (T.-et-G.)-Pont sur la Garonne à Bourret. Montech CL Lafargue [1890-1920]	2 Fi 6310	[1890-1920]

Below the table, there are buttons for 'Supprimer tous les documents sélectionnés', 'Supprimer tous les documents', and 'Imprimer la liste des notices'. There is also a 'Vider le panier' button. At the bottom, there is an 'Importer/Exporter' section with an 'Exporter votre panier' button.



Le **panier s'ouvre** en appuyant sur cette **icône** en **haut de votre écran**.



## Ce qu'il faut retenir !

- ▶ **Le panier ne conserve que l'url de la fiche du document !**
- ▶ **Depuis la visionneuse, je peux imprimer les documents les uns après les autres.**
- ▶ **Avec le panier, je sauvegarde mes recherches et je les classe pour en faire une liste.**
- ▶ **Le panier me permet d'être plus opérationnel en salle de lecture.**

# 8 Questions fréquentes

**Je ne comprends pas la structure des séries, que faire ?**

**Utilisez la « Liste des inventaires » pour parcourir les fonds classés.**

**J'ai repéré un document qui m'intéresse, comment le consulter ?**

**Notez la cote et venez en salle de lecture des Archives départementales.**

**Comment télécharger un document ?**

**Utilisez les icônes de la visionneuse (flèche vers le bas).**

**Je ne trouve aucun résultat, que faire ?**

**Vérifiez l'orthographe, utilisez des termes plus larges, retirez un filtre...**

**Je vois une notice, mais pas le document. Pourquoi ?**

**Il n'est peut-être pas numérisé. Vous pouvez le consulter en salle de lecture, s'il est communicable.**

**Un inventaire n'apparaît pas, pourquoi ?**

**Il est peut-être en cours de mise à jour. Il reviendra bientôt.**



## Vous voilà prêt à explorer les archives en toute autonomie !

**Vous savez** maintenant **utiliser le moteur de recherche, la liste des inventaires ainsi que la visionneuse.**

Ce **guide** reste **disponible à tout moment** si vous avez un doute.

Si **besoin**, l'**équipe des Archives** est **là** pour **vous accompagner.**

